

Division of Specialized Care for Children

Resumen de la página de inicio del portal de la familia de la DSCC

Bienvenido a la página de inicio del portal de la familia de la División de atención especializada para niños (DSCC). Esta hoja de consejos explica las opciones del menú y las secciones de la página de inicio del portal. Tenga en cuenta que actualmente el portal de la familia solo está disponible en inglés. La DSCC no puede aprobar ni proporcionar ningún software de traducción por nuestros acuerdos con la Ley de Transferencia y Responsabilidad de Seguro Médico (HIPAA). Estos acuerdos protegen la privacidad de nuestros participantes. Las palabras en rojo son las que están en inglés en el portal.

Para acceder al portal, visite <https://go.uic.edu/DSCCFamilyPortal> escanee el código QR.



En la parte superior de la página de inicio, verá el menú. Es una barra gris oscura que atraviesa la parte superior de la pantalla. El menú lista las opciones del portal.

Hay cuatro opciones o elecciones principales:

- División de atención especializada para niños
- Comunicación
- Información del participante
- Solicitud de firmas

Las opciones del menú lo ayudarán a explorar el sitio para encontrar la información que necesita. Aquí hay información más detallada sobre cada una de las opciones del menú.

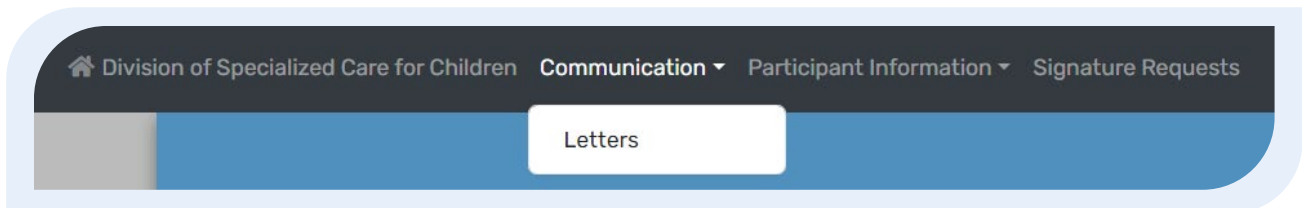
Opción de División de atención especializada para niños

En el extremo izquierdo de la barra del menú, junto al icono de la casa, está la opción “División de atención especializada para niños (**Division of Specialized Care for Children**)”. Haga clic en esta opción cuando quiera volver a la página de inicio.

Opción de comunicación

Haga clic en esta opción (Communication) para ir a una pantalla donde pueda enviar y recibir mensajes de su equipo de atención de la DSCC.

Haga clic en la flecha desplegable junto a la palabra “Comunicación (Communication)” para ampliar el menú. La palabra “Cartas (Letters)” aparecerá en un recuadro blanco (vea más abajo). Haga clic en Cartas (Letters) para ver una lista completa de las cartas que su familia ha recibido de los miembros del equipo de atención de la DSCC desde marzo de 2020.

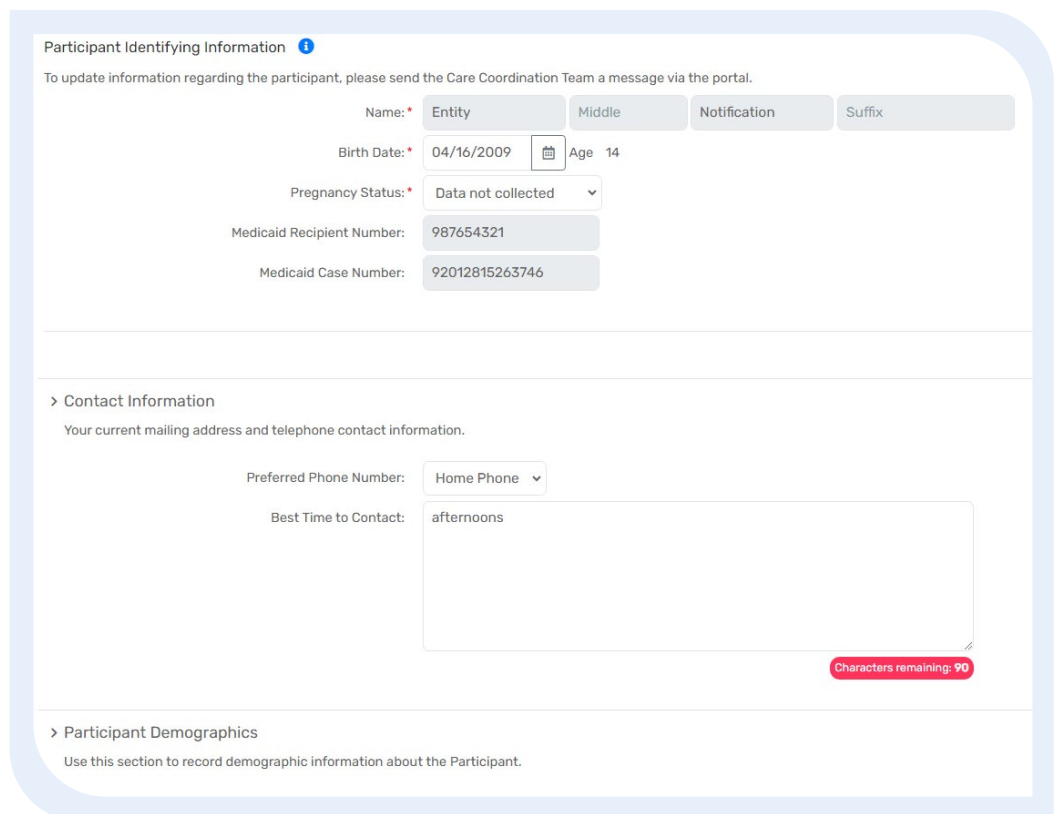


Opción de información del participante (Participant Identifying Information)

Esta opción muestra la información que la DSCC ha recopilado sobre su hijo/el participante. Esta información puede incluir:

- Nombre (Name)
- Fecha de nacimiento (Birth Date)
- Número de Medicaid (Medicaid Recipient Number)
- Números de teléfono
- Dirección de correo electrónico
- Dirección postal
- Origen étnico y raza

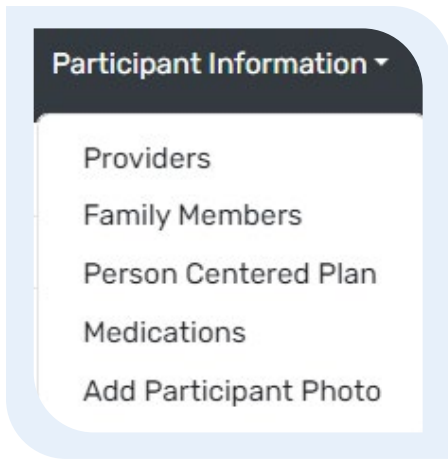
Si algún dato es incorrecto, envíe un mensaje a su equipo de atención mediante el portal.

A screenshot of a web form titled 'Participant Identifying Information'. The form contains several input fields and dropdown menus. The 'Name' field is split into 'Entity', 'Middle', 'Notification', and 'Suffix'. The 'Birth Date' field shows '04/16/2009' and 'Age 14'. The 'Pregnancy Status' dropdown is set to 'Data not collected'. The 'Medicaid Recipient Number' is '987654321' and the 'Medicaid Case Number' is '92012815263746'. Below this is a section for 'Contact Information' with a 'Preferred Phone Number' dropdown set to 'Home Phone' and a 'Best Time to Contact' dropdown set to 'afternoons'. A text area for additional contact information is also present. At the bottom of the form, there is a section for 'Participant Demographics'.

Esta pantalla de perfil también tiene una flecha adelante de las secciones Información de contacto (Contact Information) y Datos demográficos del (Participant Demographics) participante (vea la captura de pantalla a la derecha):

- Cuando la flecha apunta hacia abajo, toda la información de esa sección aparece en la pantalla.
- Cuando la flecha apunta hacia la derecha, la información de esa sección está oculta.

Puede hacer clic en las flechas para mostrar u ocultar la información.



La opción del menú Información del participante (**Participant Information**) también incluye enlaces a información más detallada. Haga clic en la flecha hacia abajo junto a Información del participante (**Participant Information**) para ver todas las opciones (vea la captura de pantalla a la izquierda).

En esta opción puede consultar:

- Los proveedores que trabajan con su hijo (**Providers**)
- Familiares (**Family members**)
- El plan centrado en la persona que usted y su equipo de atención crearon para su hijo. (**Person Centered Plan**)
- Los medicamentos que le hayan recetado a su hijo (**Medications**)

También puede agregar una foto de su hijo. Haga clic en la opción “Agregar foto del participante (**Add Participant Photo**)”.

Opción de solicitud de firmas (**Participant Signature Requests**)

Esta opción le muestra los formularios que debe firmar para recibir el apoyo y la asistencia de la DSCC. Estos formularios incluyen Autorizaciones para revelar información médica, Funciones y responsabilidades de la familia y del equipo de atención (**Roles and Responsibilities**), y el Plan centrado en la persona (**Person Centered Plan + Annual**) (vea la captura de pantalla de abajo).

Participant Signature Requests		
2 results found.		
	Sig Request Date ↑↓	Request Description
	06/21/2023	Person Centered Plan + Annual
	06/21/2023	Roles & Responsibilities

Para obtener más hojas de consejos y videos que explican cómo usar el Portal Familiar de la DSCC, visite nuestro sitio web en dsc.uic.edu.

